

CONSORCIO HAURRESKOLAK PARTZUERGOA

**AUDITORIA TXOSTENA ETA URTEKO KONTUAK /
*INFORME DE AUDITORÍA Y CUENTAS ANUALES***



**CONSORCIO
HAURESKOLAK
PARTZUERGOA**

**AUDITORIA TXOSTENA ETA URTEKO KONTUAK
INFORME DE AUDITORIA Y CUENTAS ANUALES**

EJERCICIO 2018ko EKITALDIA



URTEKO KONTUEN AUDITORIA TXOSTENA
INFORME DE AUDITORIA DE CUENTAS ANUALES

**Haurreskolak Partzuergoaren Batzar
Nagusiko kideentzat**

**A los miembros de la Asamblea General
del Consorcio Haurreskolak**

Sarrera

Kontrol Ekonomikoko Bulegoko Auditoretza Zerbitzuak, urriaren 19ko 2/2017 Legegintzako Dekretuak (Euskal Autonomia Erkidegoko Ekonomia Kontrolari eta Kontabilitateari buruzko Legearen testu bateginak) ematen dizkion eskumenak gauzatu ondoren, HAURRESKOLAK PARTZUERGOAren (aurrerantzean Partzuergoa) urteko kontuak auditatu ditu, hau da, 2018ko abenduaren 31ko balantzea, eta aipatutako datan bukatutako ekitaldiari dagozkion emaitza ekonomikoko eta patrimonialaren kontua, ondare garbiaren aldaketen egoera-orria, diru-fluxuaren egoera-orria, aurrekontuaren likidazioaren egoera-orria eta memoria. Partzuergoaren urteko kontuak formulatzea Partzuergoaren Zuzendaritza Batzordearen erantzukizuna da, betiere, erakundeari dagokion finantza-informazioaren araudi-esparrua (erantsitako memoriaren 2. oharrean adierazita dator), eta bereziki bertan bildutako kontabilitateko

Introducción

La Oficina de Control Económico, a través del Servicio de Auditoría y en uso de las competencias que le atribuye el Decreto Legislativo 2/2017 de 19 de octubre, por el que se aprueba el texto refundido de la Ley de Control Económico y Contabilidad de la Comunidad Autónoma de Euskadi, ha auditado las cuentas anuales de CONSORCIO HAURRESKOLAK (en adelante el Consorcio) que comprenden el balance al 31 de diciembre de 2018, la cuenta del resultado económico patrimonial, el estado de cambios en el patrimonio neto, el estado de flujos de efectivo, el estado de liquidación del presupuesto y la memoria correspondientes al ejercicio anual terminado en dicha fecha. El Comité Directivo del Consorcio es el responsable de la formulación de las cuentas anuales del Consorcio, de acuerdo con el marco normativo de información financiera aplicable a la entidad (que se identifica en la nota 2 de la memoria adjunta) y, en



printzipioak eta irizpideak kontuan hartuz, eta aldi berean, aipatutako urteko kontuak prestatzeko akats garrantzitsurik egon ez dadin, behar den barne kontrola ezartzearen erantzule da.

Auditorearen erantzukizuna

Sektore Publikoko Auditoria Arauak kontuan hartutako lanean oinarriturik, gure erantzukizuna da, ia urteko kontu horiek irudi zehatza islatzen duten edo ez adieraztea. Urteko kontuak akats nabarmenik ez dutela arrazoizko segurtasuna lortu ahal izateko, nahiz eta ez erabatekoa, arau horiek eskatzen dute auditoria planifikatzea eta gauzatzea.

Urteko kontuetan jasotako diru-kopuruei eta informazioari buruz ebidentzia egokiak eta nahikoak lortzeko, auditoria batek dakar prozedura batzuk aplikatzea. Aukeratutako prozedurak auditorearen irizpedearen esku daude, urteko kontuetan akats garrantzitsuak izateko arriskuen balorazioa barne delarik. Arriskuaren balorazio horiek egiterakoan auditoreak kontuan izaten du Partzuergoak urteko kontuen prestaketa eta aurkezpen zentzuduna egiteko duen barne kontrol adierazgarriena. Horren helburua, kasu bakoitzean egokiak diren auditoria prozedurak diseinatzea da eta ez ordea, erakundearen barne kontrolaren eraginkortasunari buruz iritzia ematea.

particular, con los principios y criterios contables contenidos en el mismo, y asimismo, es responsable del control interno que considere necesario para permitir que la preparación de las citadas cuentas anuales estén libres de incorrección material.

Responsabilidad del auditor

Nuestra responsabilidad es expresar una opinión sobre si las citadas cuentas anuales expresan la imagen fiel, basada en el trabajo realizado de acuerdo con las Normas de Auditoría del Sector Público. Dichas Normas exigen que planifiquemos y ejecutemos la auditoria con el fin de obtener una seguridad razonable, aunque no absoluta, de que las cuentas anuales están libres de incorrección material.

Una auditoría conlleva la aplicación de procedimientos para obtener evidencia adecuada y suficiente sobre los importes y la información recogida en las cuentas anuales. Los procedimientos seleccionados dependen del juicio del auditor, incluida la valoración de los riesgos de incorrección material en las cuentas anuales. Al efectuar dichas valoraciones del riesgo, el auditor tiene en cuenta el control interno relevante para la preparación y presentación razonable por parte del Consorcio de las cuentas anuales, con el fin de diseñar los procedimientos de auditoría que sean adecuados en función de las circunstancias, y no con la finalidad de expresar una opinión sobre la eficacia del control interno



Auditoria batek honako hau ere badakar, kontabilitate-irizpideen egokitasunaren eta erakundeak egindako kontabilitate-aurreikuspenen arrazoizkotasunaren ebaluazioa eta baita ere, urteko kontuen orotariko aurkezpenaren ebaluazioa.

Lortutako ikuskaritza nabaritasunak gure ikuskaritza-iritzirako oinarri egoki eta behar-adinakoa ematen duela kontsideratzen dugu.

Salbuespen-iritzia oinarriak

1. Memoriaren 4. oharrean emandako informazioaren arabera, haurreskolek beren jardura burutzeko erabiltzen dituzten instalazioak partzuergoko partaide diren udalenak dira. Udal horietako batzuek, gainera, ikasgeletako ekipamenduaren zati bat ere laga dute. Horretaz gain, Partzuergoak Eusko Jaurlaritzak utzitako lokal bat ere erabiltzen du, bertan baititu bulego nagusiak.

Kontabilitateko printzipioen eta sektore publikoko balorazio-arauen arabera, lagatako ondasun higigarri eta higiezinak erabiltzeko eskubideak arrazoizko balioaren arabera baloratu behar dira, eta hori zehazteko, normalean, peritu baten tasazio independentea egin beharko litzateke. Partzuergoak, ordea, ez du inolako tasaziorik egin, eta ez dauka inolako ordeko dokumentaziorik balio hori kuantifikatzeko.

de la entidad. Una auditoría también incluye la evaluación de la adecuación de los criterios contables y de la razonabilidad de las estimaciones contables realizadas por la entidad, así como la evaluación de la presentación global de las cuentas anuales.

Consideramos que la evidencia de auditoría que hemos obtenido proporciona una base suficiente para emitir nuestra opinión de auditoría.

Fundamentos de la opinión con salvedades

1. Tal y como se desprende de la información contenida en la nota 4 de la memoria adjunta, las instalaciones en las que las distintas Haurreskolas desarrollan su actividad son propiedad de los distintos ayuntamientos consorciados, algunos de los cuales, además, han cedido parte del equipamiento de las aulas. Adicionalmente, el Consorcio está haciendo uso de un local cedido por el Gobierno Vasco, en el cual se ubican sus oficinas centrales.

De acuerdo con principios de contabilidad y con las normas de valoración del sector público, los derechos de uso de los bienes muebles e inmuebles cedidos deben valorarse por su valor razonable que, en términos generales, vendría indicado por una tasación pericial independiente. El Consorcio no ha realizado tasación alguna ni dispone de documentación alternativa que permita cuantificar dicho valor.

Ondorioz, honi atxikitako urteko kontuek ez dute inolako kuantifikaziorik egiten edo zehazten lagapen horien inguruan.

2. Partzuergoak ez du ibilgetu materialeko ondasunen zerrenda banakatua, zeinak barne hartu beharko lukeen eskuratzearen kostua, ondasun bakoitzaren amortizazio metatua eta alta eta baja egunak. Ondasun horiek identifikatu ezinean, ez dugu egiaztatzerik izan honi atxikitako 2018ko abenduaren 31ko balantzeko “Ibilgetu materiala” epigrafea osatzen duten kontuen saldoan sartzen diren elementuak existitzen diren eta horien erabilera-egoera egokia den. Egoera horretan ezinezkoa da, halaber, doitasunez zehaztea 2018ko ekitaldian 471.153 euroz egin den amortizazio-zuzkidura ezta Partzuergoa sortu zenetik 2017ko ekitaldira arte 7.033.600 euroko zenbatekoaz eginikoak ere, diru kopuruak gutxi gorabehera kalkulatuak izan direlarik.

Iritzia

Gure iritziz, baldin eta alde batera uzten badira aurreko “Salbuespen-iritziaren Oinarriak” atalean 1. eta 2. paragrafoan adierazten denak izan ditzakeen ondorioak, erantsita doazen 2018ko kontuek alderdi esanguratsu guztietan leialki adierazten dituzte HAURRESKOLAK PARTZUERGOAK 2018ko abenduaren 31n zituen ondarea eta finantzario nahiz aurrekontu egoera eta, era berean, egun

En consecuencia, las cuentas anuales adjuntas no reflejan ni detallan cuantificación alguna acerca de dichas cesiones.

2. El Consorcio no dispone de una relación individualizada de los bienes del inmovilizado material que recoja, a su vez, el coste de adquisición, la amortización acumulada de cada bien y las fechas de alta y baja, por lo que, al no poder identificarlos, no hemos podido constatar la existencia y el adecuado estado de uso de los elementos que integran el saldo de las diferentes cuentas que componen el epígrafe “Inmovilizado material” del balance al 31 de diciembre de 2018 adjunto. En estas circunstancias, tampoco es posible determinar con exactitud la dotación a la amortización practicada en el ejercicio 2018 por importe de 471.153 euros y las dotaciones practicadas desde la constitución del Consorcio hasta el ejercicio 2017 por importe de 7.033.600 euros, las cuales han sido calculadas de forma estimativa.

Opinión

En nuestra opinión, excepto por los posibles efectos de lo descrito en los puntos 1 y 2 del apartado anterior “Fundamentos de la opinión con salvedades”, las cuentas anuales del ejercicio 2018 adjuntas expresan, en todos los aspectos significativos, la imagen fiel del patrimonio y de la situación financiera y presupuestaria de CONSORCIO HAURRESKOLAK al 31 de diciembre de

horretan amaitutako ekitaldian zehar egindako eragiketen emaitzena eta diru fluxuena, aplikagarria den finantza-informazioari dagokion araudiak, eta, bereziki, bertan bildutako kontabilitateko printzipioek eta irizpideek xedatutakoa betez.

Enfasi-paragrafoak

1. Paragrafo honetan ohartarazi nahi dugu, erantsitako memoriaren 7. oharrean adierazten den bezala, kontratua bukatu zaien langileen hainbat erreklamazio daudela, kaleratzeagatiko kalte-ordaina eskatuz eta 2018an antzeko hainbat prozesu judizial ebatzi direla, batzuetan Partzuergoaren alde eta beste batzuetan kontra. Erreklamazio hauen oinarria, Europar Batasuneko Justizia Auzitegiaren (EJ) 2016ko irailaren 14ko Epaian dago (“Diego Porras” kasua); bertan, ordeko bitarteko langile bati lan egindako urte bakoitzeko 20 eguneko kalte-ordaina jasotzeko eskubidea onartzen zitzaion. Epaia horrek interpretazio-aztiak sortu ditu eta horrek EJAri judizio aurreko hainbat galdera egitera eramane du. EJAk 2018an eta 2019ko martxoan hainbat epaia eman ditu, hasierako doktrina aldatuz. Hala ere, interpretaziora lotuta dauden hainbat alderdiren ziurgabetasuna mantentzen da. Partzuergoak, langileen erreklamazioak direla eta, 2018ko abenduaren 31n, 808.274 euroko hornidura jaso du, nahiz eta erreklamazioei errekurtsioak aurkeztu

2018, así como de los resultados de sus operaciones y flujos de efectivo correspondientes al ejercicio anual terminado en dicha fecha, de conformidad con el marco normativo de información financiera que resulta de aplicación y, en particular, con los principios y criterios contables contenidos en el mismo.

Párrafos de énfasis

1. Llamamos la atención a que, tal y como se menciona en la nota 7 de la memoria adjunta, hay diversas reclamaciones de trabajadores que han finalizado su contrato, demandando una indemnización por despido y a lo largo de 2018 se han ido resolviendo diversos procesos judiciales similares, con resultado favorable al Consorcio en unos casos y desfavorable en otros. Estas reclamaciones tienen su origen en la sentencia del Tribunal de Justicia de la Unión Europea (TJUE) de 14 de septiembre de 2016 (caso de “Diego Porras”) en la que se reconocía el derecho a la percepción de una indemnización de 20 días por año trabajado a una trabajadora interina por sustitución. Dicha sentencia ha generado conflictos interpretativos, que han llevado a la formulación de diversas cuestiones prejudiciales ante el TJUE, el cual a lo largo de 2018 y en marzo de 2019 ha emitido diversas sentencias modificando parte de la doctrina inicial. Sin embargo, se mantiene la incertidumbre sobre algunos aspectos sujetos a interpretación. El Consorcio ha registrado al 31 de diciembre de 2018 una provisión de



dizkien; dena den, ezinezkoa da jakitea etorkizuneko eragin ekonomikoa zenbatekoa izango den erakundearentzat, hori juizioen azken epaiaren arabera baitago. Gai horrek ez du gure iritzia aldatzen.

Paragrafo honetan ohartarazi nahi dugu, 2018ko abenduaren 31an, erakundeak duen ondare-egoera negatiboa, atxikitako Egoera-Balantzean ikus daitekeenez. Bertan ageri denez, erakundeak 870.920 euroko Ondaregarbi negatiboa du eta Pasibo korrientea, Aktibo korrientea baino 1.890.014 euro handiagoa da eta ondorioz, beharrezkoa da finantza-baliabideak lortzea Partzuergoak bere aktibitatearen bilakaera arruntean konpromisoei aurre egin ahal izateko. Egoera honek adierazten du ziurgabetasun bat dagoela, eta horrek zalantza garrantzitsuak sortu ditzake jardunean dagoen entitate gisa jarraitzeko Partzuergoaren gaitasunari buruz. Gai horrek ez du gure iritzia aldatzen.

808.274 euros por el importe reclamado por los trabajadores, si bien presenta recursos contra los mismos; no obstante, no es posible determinar el posible efecto económico futuro para la entidad ya que dependerá de la resolución final de los juicios. Esta cuestión no modifica nuestra opinión.

2. Llamamos la atención sobre la situación patrimonial negativa de la entidad al 31 de diciembre de 2018 que se aprecia en el Balance de situación adjunto. Según el mismo la entidad presenta un patrimonio neto negativo de 870.920 euros y el Pasivo corriente excede a su Activo corriente en 1.890.014 euros, por lo que se hace necesario la obtención de recursos financieros para que el Consorcio pueda atender sus compromisos en el curso normal de su actividad. Esta situación indica la existencia de una incertidumbre que puede generar dudas significativas sobre la capacidad del Consorcio para continuar como entidad en funcionamiento. Esta cuestión no modifica nuestra opinión.

Vitoria-Gasteiz, 2019ko maiatzaren 7a

Fernando Espeja Carnicero

AUDITORIARIKO ZERBITZUBURUA

KONTROL EKONOMIKOKO BULEGOA



EUSKO JAURLARITZA
GOBIERNO VASCO

OGASUN ETA EKONOMIA
SAILA
Kontrol Ekonomikoko Bulegoa

DEPARTAMENTO DE HACIENDA
Y ECONOMÍA
Oficina de Control Económico


CONSORCIO
HAURRESKOLAK
PARTZUERGOA



URTEKO KONTUAK 2018ko EKITALDIA

CUENTAS ANUALES EJERCICIO 2018

2019ko apirilaren 15a
15 de abril de 2019



HAURRESKOLAK PARTZUERGOA 2018/ CONSORCIO HAURRESKOLAK 2018

EGOERAREN BALANTZEA/ BALANCE DE SITUACION

AKTIBOA / ACTIVO	MEMORIAKO OHARRAK / NOTAS EN MEMORIA	2018	2017	ONDARE GARBIA ETA PASIBOA / PATRIMONIO NETO Y PASIVO	MEMORIAKO OHARRAK / NOTAS EN MEMORIA	2018	2017
A) Aktibo ez-korrientea / Activo no corriente		1.019.094	1.061.377	A) Ondare garbia / Patrimonio neto		(870.920)	442.529
I. Ibilgetu ukiezina / Inmovilizado intangible		55.714	72.364	II. Sortutako ondarea / Patrimonio generado		(870.920)	442.529
3. Aplikazio informatikoak / Aplicaciones informáticas		21.834	38.484	1. Aurreko ekitaldietako emaitzak / Resultados de ejercicios anteriores		442.529	1.023.949
5. Bestelako ibilgetu ukiezina / Otro inmovilizado intangible	5	33.880	33.880	2. Ekitaldiko emaitzak / Resultados del ejercicio		(1.313.449)	(581.420)
II. Ibilgetu materiala / Inmovilizado material		963.380	989.012	C) Pasibo korrientea / Pasivo corriente		3.817.222	3.967.351
5. Bestelako ibilgetu materiala / Otro inmovilizado material	4	963.380	989.012	I. Epe motzeko hornidurak / Provisiones a corto plazo	7	808.274	1.038.636
B) Aktibo arrunta / Activo corriente		1.927.208	3.348.503	II. Epe laburreko zorrak / Deudas a corto plazo		18.306	8.483
III. Zordunak eta kobratzeko beste kontu batzuk / Deudores y otras cuentas a cobrar		1.372.969	947.938	4. Bestelako zorrak / Otras deudas	10	18.306	8.483
1. Gestio-eragiketengatik zordunak / Deudores por operaciones de gestión	13.1	1.349.340	829.085	IV. Hartzekodunak eta ordaindu beharreko beste kontzeptu batzuk / Acreedores y otras cuentas a pagar		2.990.641	2.920.232
2. Kobratu beharreko beste kontu batzuk / Otras cuentas a cobrar	10	23.629	118.853	1. Gestio-eragiketengatik hartzekodunak / Acreedores por operaciones de gestión	13.1	931.880	964.272
VII. Eskudirua eta beste aktibo likido baliokide batzuk / Efectivo y otros activos líquidos equivalentes		554.239	2.400.565	2. Ordaindu beharreko beste kontu batzuk / Otras cuentas a pagar	10	76.878	53.132
2. Diruzaintza / Tesorería	13.2	554.239	2.400.565	3. Administrazio publikoak / Administraciones públicas	10	1.981.883	1.902.827
Aktiboa guztira / Total Activo (A+B)		2.946.302	4.409.880	Ondare garbia eta pasiboa guztira / Total Patrimonio neto y Pasivo (A+B+C)		2.946.302	4.409.880

HAURRESKOLAK PARTZUERGOA 2018/ CONSORCIO HAURRESKOLAK 2018

ONDAREAREN EMAITZA EKONOMIKOAREN KONTUA/ CUENTA DEL RESULTADO ECONOMICO PATRIMONIAL

	MEMORIAKO OHARRAK / NOTAS EN MEMORIA	2018	2017
1. Zerga bidezko sarrerak / Ingresos tributarios		9.477.051	9.694.018
a) Zergak / Impuestos			
b) Tasak / Tasa	6	9.477.051	9.694.018
2. Jasotako transferentziak eta diru-laguntzak / Transferencias y subvenciones recibidas		43.693.818	44.250.523
a) Ekitaldikoak / Del ejercicio		43.693.818	44.250.523
a.2) transferentziak / transferencias	6	43.693.818	44.250.523
6. Gestio arrunteko beste sarrera batzuk / Otros ingresos de gestión ordinaria		7.872	-
7. Hornidura-soberakinak / Excesos de provisiones		131.015	-
A) GESTIO ARRUNTEKO SARRERA GUZTIAK / TOTAL INGRESOS DE GESTIÓN ORDINARIA (1+2+3+4+5+6+7)		53.309.756	53.944.541
8. Langileek eragindako gastuak / Gastos de personal	8	(52.603.830)	(52.636.878)
a) Soldatak, lansariak eta parekoak / Sueldos, salarios y asimilados		(41.276.189)	(41.599.495)
b) Karga sozialak / Cargas sociales		(11.327.641)	(11.037.383)
11. Gestio arrunteko beste gastu batzuk / Otros gastos de gestión ordinaria		(1.446.753)	(1.366.173)
a) Hornidurak eta kanpoko zerbitzuak / Suministros y servicios exteriores		(1.446.753)	(1.366.173)
12. Ibilgetuaren amortizazioa / Amortización del inmovilizado		(487.803)	(466.494)
B) GESTIO ARRUNTEKO GASTU GUZTIAK / TOTAL DE GASTOS DE GESTIÓN ORDINARIA (8+9+10+11+12)		(54.538.387)	(54.469.545)
I. Gestio arruntaren emaitza (aurrezkiak edo desahorroak) / Resultado (Ahorro o desahorro) de la gestión ordinaria (A+B)		(1.228.630)	(525.004)
13. Ibilgetu ez-finantzarioaren eta aktibo salgarrien balio-narriadura eta inorenganatzegatiko emaitzak / Deterioro de valor y resultados por enajenación del inmovilizado no financiero y activos en estado de venta		-	(405)
b) Bajak eta inorenganatzak / Bajas y enajenaciones		-	(405)
14. Arruntak ez diren beste partida batzuk / Otras partidas no ordinarias		249	12.624
a) Sarrerak / Ingresos		249	12.624
II. Eragiketa ez-finantzarioaren emaitza / Resultado de las operaciones no financieras (I +13+14)		(1.228.381)	(512.784)
19. Balioaren narriadura, bajak eta aktibo eta pasibo finantzarioak inorenganatzak / Deterioro de valor, bajas y enajenaciones de activos y pasivos financieros		(85.068)	(68.635)
b) Bestelakoak / Otros		(85.068)	(68.635)
III. Eragiketa finantzarioen emaitza / Resultado de las operaciones financieras (15+16+17+18+19)		(85.068)	(68.635)
IV. Ekitaldiko emaitza (aurrezkiak eta desahorroak) garbia / Resultado (Ahorro o desahorro) neto del ejercicio (II + III)		(1.313.449)	(581.420)

ALDAKETEN EGOERA ONDARE GARBIA/ ESTADO DE CAMBIOS EN EL PATRIMONIO NETO

1.- Aldaketen egoera ondare garbian guztira/ Estado total de cambios en el patrimonio neto

	eurotan	
	2018	2017
II. Sortutako ondarea / Patrimonio generado		
A. ONDARE GARBIA EKITALDIAREN HASIERAN / PATRIMONIO NETO AL INICIO DEL EJERCICIO	442.529	1.023.949
C. EKITALDIAREN HASIERAKO ONDARE GARBIA DOITUTA / PATRIMONIO NETO INICIAL AJUSTADO DEL EJERCICIO	442.529	1.023.949
D. EKITALDIAREN ONDARE GARBIAREN ALDAKUNTZA / VARIACIONES DEL PATRIMONIO NETO EJERCICIO	(1.313.449)	(581.420)
1. Ekitaldiaren diru-sarrera eta gastu onartuak / Ingresos y gastos reconocidos del ejercicio	(1.313.449)	(581.420)
E. ONDARE GARBIA EKITALDIAREN AMAIERAN / PATRIMONIO NETO AL FINAL DEL EJERCICIO	(870.920)	442.529

2.- Ekitaldiaren diru-sarreraren eta gastuen egoera/ Estado de ingresos y gastos reconocidos

	eurotan	
	2018	2017
Ekitaldiaren diru-sarreraren eta gastuen egoera / Estado de ingresos y gastos reconocidos		
I. Ondarearen emaitza ekonomikoa / Resultado económico patrimonial	(1.313.449)	(581.420)
IV. DIRU SARRERA ETA GASTU ONARTUAK GUZTIRA / TOTAL INGRESOS Y GASTOS RECONOCIDOS	(1.313.449)	(581.420)

ESKUDIRU FLUXUEN EGOERA/ ESTADO DE FLUJOS DE EFECTIVO

	MEMORIAKO OHARRAK / NOTAS EN MEMORIA	2018	2017
I. GESTIO-JARDUEREN DIRU-FLUXUAK / FLUJOS DE EFECTIVO DE LAS ACTIVIDADES DE GESTIÓN			
A) Kobrantzak / Cobros:		52.620.434	53.897.729
1. Zerga bidezko sarrerak / Ingresos tributarios		9.401.728	9.637.555
2. Jasotako transferentziak eta diru-laguntzak / Transferencias y subvenciones recibidas		43.163.818	44.250.523
6. Beste kobrantza batzuk / Otros cobros		54.888	9.651
B) Ordainketak / Pagos:		54.033.195	53.387.216
7. Langileek eragindako gastuak / Gastos de personal		51.802.772	50.944.726
9. Hornidurak / Aprovisionamientos		2.343.047	2.462.569
13. Beste ordainketa batzuk / Otros pagos		(112.624)	(20.079)
Gestio-jarduerengatiko diru-fluxu garbiak / Flujos netos de efectivo por actividades de gestión (+A-B)		(1.412.761)	510.513
II. INBERTSIO-JARDUERETAKO DIRU-FLUXUAK / FLUJOS DE EFECTIVO DE LAS ACTIVIDADES DE INVERSIÓN			
D) Ordainketak / Pagos:		433.565	471.012
4. Inbertsio errealeen erosketak / Compra de inversiones reales		433.565	471.012
Inbertsio jarduerengatiko diru-fluxu garbiak / Flujos netos de efectivo por actividades de inversión (+C-D)		(433.565)	(471.012)
V. ESKUDIRUAREN ETA ESKUDIRUAREN BALIOKIDE DIREN AKTIBO LIKIDOEN IGOERA/JAITSIERA GARBIA / INCREMENTO / DISMINUCIÓN NETA DEL EFECTIVO Y ACTIVOS (I + II + III + IV)			
		(1.846.326)	39.500
Ekitaldiaren hasierako diruaren baliokide diren aktibo likidoak eta eskudirua / Efectivo y activos líquidos equivalentes al efectivo al inicio del ejercicio		2.400.565	2.361.065
Ekitaldiaren amaierako diruaren baliokide diren aktibo likidoak eta eskudirua / Efectivo y activos líquidos equivalentes al efectivo al final del ejercicio		554.239	2.400.565

AURREKONTUAREN LIKIDAZIO EGOERA

Partzuergoa EAEko sektore publikoaren parte da, eta, horrenbestez, EAEko aurrekontu-erregimena arautzen duen legediari men egin behar dio aurrekontua aldatzeari, egikaritzeari eta likidatzeari dagokionean.

Euskadiko Aurrekontu-erregimenari buruz indarrean dauden legedapenen testu bategina onartzen duen maiatzaren 24ko 1/2011 Lege Dekretuaren VIII. Tituluak aurrekontuen likidazioa arautzen du.

ESTADO DE LIQUIDACION DEL PRESUPUESTO

El Consorcio, como integrante del sector público de la CAE, está sometido a la legislación reguladora del régimen presupuestario de la CAE en lo relativo al régimen de modificación, ejecución y liquidación de su presupuesto.

El Decreto Legislativo 1/2011 de 24 de mayo, por el que se aprueba el Texto Refundido de las disposiciones legales vigentes sobre Régimen presupuestario de Euskadi, regula en su título VIII la liquidación de los presupuestos.

1) Gastuen aurrekontuaren likidazioa/ Liquidación del presupuesto de Gastos

Sailkapen ek. / Clasificación Econ.	Izendapena / Denominación	Hasierako kredituak / Créditos iniciales	Aldaketak / Modificaciones	Kredituak guztira / Créditos totales	Onartutako betebeharrak / Obligaciones reconocidas	Egindako ordainketak / Pagos realizados	Ordaindu gabe / Pendiente de pago	Egikaritzaren egoera / Estado de ejecución
10000	Goi-karguak / Altos cargos	71.588	100	71.688	71.675	71.675		100%
13000	Langileak / Laborales	23.159.644	(2.311.101)	20.848.543	20.768.885	20.768.885		100%
	Aldi baterako langileak / Laborales							
13100	temporales	13.572.028	(3.350.100)	10.221.928	10.168.969	10.168.969		99%
13101	Kalte-ordainak / Indemnizaciones				80.545	80.545		
13200	Ordezkapenak / Sustituciones	2.926.613	7.259.998	10.186.611	10.186.116	10.186.116		100%
	Gizarte-kotizazioak / Cotizaciones							
16000	sociales	12.267.812	(1.087.000)	11.180.812	11.179.400	10.334.333	845.068	100%
16201	Prestakuntza / Formación	132.523		132.523	138.521	131.642	6.879	105%
	Bizitza- eta istripu-aseguruak / Seguros							
16221	de vida y accidentes	40.000	(21.900)	18.100	9.720	9.720		54%
	Langile-gastuak / Gastos de personal	52.170.208	489.997	52.660.205	52.603.830	51.751.884	851.946	100%
21400	Alokairuak / Arrendamientos varios				8.272	8.272		0%
	Konponketak eta mantentze-lanak / Reparaciones y conservación	16.880		16.880	16.962	16.937	24	100%
223-224-225	Profesional indep.zerbitzuak / Servicios							
23200	profesionales independientes	45.000		45.000	68.403	55.739	12.663	152%
23300	Garraioa / Transporte	3.600		3.600	1.757	1.757		49%
23400	Aseguru-primak / Primas de seguros	35.000		35.000	23.093	22.359	733	66%
	Publizitate eta propaganda / Publicidad							
23601	y propaganda	75.000	128.603	203.603	141.030	140.982	48	69%
	Jantziak, uniformeak eta lentzeria / Vestuario, uniformes y lencería			-				-
23741								
23751	Elikadura / Alimentación	32.000		32.000	37.060	36.925	135	116%
23755	Ikasmateriala / Material didáctico	200.000		200.000	204.065	202.615	1.449	102%
23761	Farmazia / Farmacia	9.600		9.600	9.533	9.533		99%
	Erremintak eta tresnak / Utillaje y herramientas	92.720		92.720	76.071	75.797	274	82%
23799	Bestelako hornidurak / Otros suministros	104.000		104.000	144.436	143.701	735	139%
23801	Bulegoko materialak / Material de oficina	218.000	15.000	233.000	180.810	177.628	3.182	78%
	Argitalpenak eta harpidetzak / Publicaciones y suscripciones	14.640		14.640	12.432	12.267	165	85%
23802								
	Garbiketa-produktuak / Material de limpieza	9.760		9.760	5.229	5.229		54%
23811								
	Dietak eta lokomozioa / Dietas y locomoción	22.992	3	22.995	5.920	5.920		26%
23831								

23851-23855-23856	Komunikazioak-posta eta mezularitza / Comunicaciones-correos y mensajería	182.600		182.600	206.114	203.528	2.586	113%
23861	Aplikazio informatikoen mantentzea / Mantenimiento aplicaciones informáticas	100.000		100.000	190.632	153.979	36.654	191%
23881	Edizioak eta banaketa / Ediciones y distribución	50.000		50.000	33.894	32.799	1.095	68%
23882	Bilerak eta hitzaldiak / Reuniones y conferencias	5.600		5.600	3.777	3.777		67%
23885	Itzulpenak / Traducciones	10.000		10.000	1.498	1.358	140	15%
23888	Prebentzio-zerbitzuak / Servicio de prevención	48.000		48.000	40.826	34.143	6.683	85%
23899	Bestelako zerbitzuak / Otros servicios	38.400		38.400	34.940	34.517	424	91%
	Funtzionamendu-gastuak / Gastos de funcionamiento	1.313.792	143.606	1.457.398	1.446.753	1.379.764	66.989	99%
	Erremintak eta tresnak / Maquinaria y							
62311-62321	utillaje	20.000		20.000	26.012	26.012		130%
62401	Altzariak / Mobiliario	325.000	40.000	365.000	379.794	368.444	11.350	104%
62501	Ekipo informatikoak / Equipos informáticos	65.000		65.000	39.714	39.109	605	61%
63201	Aplikazio informatikoak / Aplicaciones informáticas	15.000	(15.000)					
	Inbertsio-gastuak / Gastos de inversión	425.000	25.000	450.000	445.520	433.565	11.955	99%
	Kopuru guztien batura / Suma totales	53.909.000	658.603	54.567.603	54.496.104	53.565.213	930.891	100%

2) Diru-sarreren aurrekontuaren likidazioa/ Liquidación del presupuesto de Ingresos

Sailkapen ekon. / Clasificación Econ.	Izendapen / Denominación	Hasirako kredituak / Créditos iniciales	Kredituak guztira / Créditos totales	Eskubide garbiak / Derechos netos	Egindako kobrantzak / Cobros realizados	Kobratu gabe / Pendientes de cobro	Egikaritzaren egoera / Estado de ejecución
39302	Hainbat sarrera / Ingresos excepcionales			249	249		
39200	Kuotak / Cuotas	10.873.785	10.873.785	9.477.051	8.595.247	881.804	87%
39900	Bestelako sarrerak /Otro ingresos			7.872	7.872		
41100	Eusko Jaurlaritza - Transferentzia / Gobierno Vasco - Transferencia	43.035.215	43.693.818	43.693.818	43.163.818	530.000	100%
53300	Banku kontu korrontearen interesak / Intereses de cuentas corrientes						
Kopuru guztien batura / Suma totales		53.909.000	54.567.603	53.178.991	51.767.187	1.411.804	97%

3) Aurrekontuaren emaitza/ Resultado Presupuestario

	Eurotan / Euros
	2018
Ekitaldian onartutako eskubideak / Derechos reconocidos del ejercicio	53.178.991
SARRERA ARRUNTAK / INGRESOS CORRIENTES	
Transferentziak / Transferencias	43.693.818
Beste diru-sarrera batzuk / Otros ingresos	9.485.173
	53.178.991
Ekitaldian onartutako obligazioak / Obligaciones reconocidas del ejercicio	54.050.583
GASTU ARRUNTAK / GASTOS CORRIENTES	
Langile-gastuak / Gastos de personal	52.603.830
Funtzionamendu-gastuak / Gastos de funcionamiento	1.446.753
	54.050.583
AURREKONTU ARRUNTAREN SUPERABITA (DEFIZITA) / SUPERAVIT (DEFICIT) DEL PRESUPUESTO CORRIENTE	(871.592)
KAPITAL GASTUAK / GASTOS DE CAPITAL	
Inbertsio errealak / Inversiones reales	445.520
DIRU-SARRERA FINANTZARIOAK / INGREOS FINANCIEROS	
Beste diru-sarrera finantzario batzuk / Otros ingresos financieros	-
	(445.520)
AURREKONTUAREN SUPERABITA (DEFIZITA) / SUPERAVIT (DEFICIT) DEL PRESUPUESTO	(1.317.113)

OHARRAK

1. OHARRA. Antolaketa eta jarduera

Tokiko Erakundeen Zerbitzuen Araudiarekin, Tokiko Erregimenaren Oinarriari buruzko 7/85 Legearekin, Herri Administrazioen Erregimen Juridikoaren eta Administrazio Prozedura Erkidearen 30/92 Legearekin eta abenduaren 27ko 51/02 Legeak ordeztzen duen Tokiko Ogasunak Arautzeko 39/88 Legearekin bat etorritik, Euskal Autonomia Erkidegoaren Administrazioak, Ataungo, Azkoitiko, Errezilgo, Zegamako, Mutrikuko, Debako, Orendaingo, Zeraingo, Beizamako, Lizartzako, Aulestiko, Ispasterko, Dimako, Zeanuriko, Bakioko, Mundakako, Lekeitioko, Elorrioko, Ondarruko, Abadiñoako, Muxikako, Larrabetzuko, Urduñako, Gautegiz Arteagako, Gernika-Lumoko, Amorotoko, Etxebarriko, Aiarako, Arraia-Maeztuko, Donemiliagako eta Bernedoko udalekin batera, Partzuergo Publikoa osatu zuen 2003ko irailaren 24an, modu boluntarioan eta ohiko prozedurari jarraiki, Euskal Autonomia Erkidegoko haur-eskolen kudeaketa osoa egiteko eta hiru urtez azpikoen laguntza- eta hezkuntza-arreta gauzatzeko.

Partzuergoaren misio nagusia da haur-eskolen kudeaketa osoa egitea eta hiru urtez azpikoen laguntza- eta hezkuntza-arreta gauzatzea hura osatzen duten

MEMORIA

NOTA 1. Organización y actividad

La Administración de la Comunidad Autónoma del País Vasco, junto con los Municipios de Ataun, Azkoitia, Errezil, Zegama, Mutriku, Deba, Orendain, Zerain, Beizama, Lizartza, Aulesti, Ispaster, Dima, Zeanuri, Bakio, Mundaka, Lekeitio, Elorrio, Ondarroa, Abadiño, Muxika, Larrabetzu, Orduña, Gautegiz-Arteaga, Gernika-Lumo, Amoroto, Etxebarri, Aiara, Arraia-Maeztu, San Millán y Bernedo, de conformidad con el Reglamento de Servicios de las Corporaciones Locales, la Ley 7/85, de Bases de Régimen Local, la Ley 30/92, de Régimen Jurídico de las Administraciones Públicas y del Procedimiento Administrativo Común, y la Ley 39/88, Reguladora de las Haciendas Locales, modificada por la Ley 51/02, de 27 de diciembre, se constituyeron voluntariamente, por vía convencional, en Consorcio Público, para la gestión integral de las Escuelas Infantiles y la atención asistencial y educativa de los menores de tres años en la Comunidad Autónoma del País Vasco el día 24 de septiembre de 2003.

El Consorcio tiene como misión primordial la gestión integral de las Escuelas Infantiles y la atención asistencial y educativa de los menores de tres años en el ámbito

lurralde-eremuan, xede hauekin:

- a) Senideekin elkarlanean haurren garapen osoa sustatzea, haurra prestatuz eta sozializatuz, adin txikikoen eskubideak, haien ongizate psikologikoa eta fisikoa eta ahalmen guztien garapena (zentzumenezkoak eta motrizitatezkoak, kognitiboak, harremanezkoak eta sozialak) errespetatuta, betiere.
- b) Prebentziosko hezkuntza bat sustatzea, ezberdintasunak orekatzen dituen, eta batik bat, sozialki edo pertsonalki egoerarik ahulenean daudenei arreta eskaintzea, ekitatea aldarri hartuta.
- c) Jarduera hezitzailea hasten denetik, Euskal Autonomia Erkidegoan hitz egiten diren bi hizkuntza ofizialen elebitasuna bermatzeko baldintza egokiak bultzatzea eta sustatzea.
- d) Senideei laguntzea, hiru urtez azpiko haurrak zainduz eta artatuta, familia eta lana bateratzen laguntzeko mekanismo gisa jokatuz.
- e) Kalitatezko hezkuntza- eta arreta-zerbitzu batera sartzeko aukera ematea landa-eremutan bizi diren biztanleei.

Gainera, Partzuergoak bere helburu orokorrak eraginkortasunez betetzeko lagungarriak diren jarduera osagarriak edo gehigarriak egin ditzake.

territorial de los municipios que lo componen, al objeto de:

- a) Promover, en colaboración con las familias, el desarrollo integral del niño o niña mediante su formación y socialización desde la perspectiva del respeto a los derechos del menor, su bienestar psicofísico y el desarrollo de todas sus potencialidades afectivas, senso-motoras, cognitivas, relacionales y sociales.
- b) Promover una educación preventiva y compensadora de desigualdades procurando, de forma especial, la atención de los más desfavorecidos social o personalmente, en busca de la equidad.
- c) Favorecer e impulsar desde el inicio de la acción educativa las condiciones adecuadas para garantizar el bilingüismo en los dos idiomas oficiales de la Comunidad Autónoma Vasca.
- d) Prestar un servicio asistencial a las familias mediante el cuidado y atención a los niños y niñas menores de tres años, como mecanismo para favorecer la conciliación entre la vida familiar y laboral.
- e) Posibilitar el acceso a un servicio de carácter educativo y asistencial de calidad a la población de las zonas rurales.

Además, el Consorcio podrá realizar cuantas actividades complementarias o derivadas refuercen la eficacia en el cumplimiento de sus fines generales.

Partzuergoak berezko izaera juridikoa du, eta hura osatzen duten kideekiko independentea da. Halaber, haren helburu zehatzak betetzeko jarduera-gaitasuna du.

Haren izaera juridikoarekin bat etorriz, Partzuergoak indarrean dauden araudi autonomikoei eta estatalei men egiten die, haren estutuek arautzen ez dituzten alderdi guztietan.

lido horretatik, 39/2015 Legean, Administrazio Publikoen Administrazio Prozedura Erkidearena, xedatutakoa beteko da. Halaber, araubide ekonomikoari eta finantzarioari dagokionez, modu osagarrian aplikatzekoak dira 1/2011 Legegintzako Dekretua, maiatzaren 24koa, Euskadiko aurrekontu- araubidearen arloan indarrean diren lege-xedapenen testu bategina onartzen duena eta Euskal Autonomia Erkidegoko sektore publikoko fundazio eta partzuergoei aplikatu beharreko aurrekontu-araubidea arautzen duena eta 2/2007 Legegintzako Dekretua, azaroaren 6koa, Euskadiko Ondareari buruzko Legearen testu bategina onartzeko dena.

Haurreskolak Partzuergoaren jarduera Balio Erantsiaren gaineko Zergatik salbuetsita dago, zerga hori arautzen duen legediari jarraiki.

Jarduera Eusko Jaurlaritzak

El Consorcio tiene personalidad jurídica propia e independiente de la de los miembros que la conforman, y capacidad de obrar para el cumplimiento de sus fines específicos.

El Consorcio, de conformidad con su naturaleza jurídica, se rige, para todos aquellos aspectos no regulados en sus estatutos, por la normativa autonómica y estatal vigente.

A estos efectos, se estará a lo dispuesto en la Ley 39/2015, del Procedimiento Administrativo común de las Administraciones Públicas, siendo asimismo de aplicación subsidiaria, en cuanto al régimen económico y financiero, el Decreto Legislativo 1/2011, de 24 de mayo, por el que se aprueba el texto refundido de las disposiciones legales vigentes en materia de régimen presupuestario de Euskadi y se regula el régimen presupuestario aplicable a las fundaciones y consorcios del sector público de la Comunidad Autónoma de Euskadi y el Decreto Legislativo 2/2007, de 6 de noviembre, de aprobación del Texto Refundido de la Ley del Patrimonio de Euskadi.

La actividad que desarrolla el Consorcio Haurreskolak se encuentra exenta de IVA conforme a la legislación que regula dicho impuesto.

La actividad se financia a través de

emandako diru-laguntzekin eta haur-eskoletan izena eman duten haurrei kobratzen zaizkien hileko kuotekin finantzatzeko da.

Zuzendaritza Batzordea eta gerentea dira Haurreskolak Partzuergoaren gobernu-organismoak. Zuzendaritza Batzordea da erakundearen ordezkaria, eta Hezkuntza sailburuak zuzentzen du.

2018. urtean zehar Partzuergoak 1.513 langile izan zituen batez beste, honela banatuta:

- Goi-karguak: 1
- Kontratu finkoa duten langileak: 726
- Aldi baterako kontratua duten langileak: 786

2018ko abenduaren 31n Partzuergoak 1.403 langile zituen, honela banatuta:

- Goi-karguak: 1
- Kontratu finkoa duten langileak: 726
- Aldi baterako kontratua duten langileak: 676

2. OHARRA. Aurkezpenerako oinarriak

2018ko ekitaldiko kontuak Euskadiko Kontabilitate Plan Publikoaren arabera aurkeztu dira, Ekonomia eta Ogasun sailburuak 2012ko ekainaren 25ean emandako aginduaren bidez onartu zena.

las transferencias recibidas de la Administración General de la CAE y de cuotas mensuales cobradas por cada niño/niña inscrito en las haurreskolak.

Los órganos de gobierno del Consorcio Haurreskolak son el Comité Directivo que ostenta la representación de la institución y cuya presidenta es la Consejera de Educación y la gerente.

El número medio de empleados del Consorcio durante 2018 ha sido de 1.513, distribuidos como sigue:

- Altos cargos: 1
- Personal laboral fijo: 726
- Personal laboral eventual: 786

El número de empleados del Consorcio a 31 de diciembre de 2018 ha sido de 1.403, distribuidos como sigue:

- Altos cargos: 1
- Personal laboral fijo: 726
- Personal laboral eventual: 676

NOTA 2. Bases de presentación

Las cuentas anuales del ejercicio 2018 se presentan de acuerdo con el Plan de Contabilidad Pública de Euskadi, aprobado por Orden de 25 de junio de 2012 del Consejero de Economía y Hacienda.

Kontu horiek osatzen dituzten dokumentuetan ageri diren zifrak eurotan adierazi dira.

Urteko kontu horiek konparazio-helburuetarako aurkeztu dira, balantzearen partida guztiekin, ondarearen emaitza ekonomikoaren kontuarekin, ondare garbian gertatutako aldaketen egoerarekin eta eskudiru-fluxuen egoerarekin, 2018ko eta aurreko ekitaldiko zifrak adieraziz.

3. OHARRA. Aitortzeko eta balioztatze arauak

a) Ibilgetu materiala

Ibilgetu materiala osatzen duten elementuak erosketa-prezioaren arabera balioztatzen dira, dagokien metatutako amortizazioa kontuan hartu gabe.

Dauden ondasunetan egindako hobekuntzek aktiboen balio-bizitza luzatzen badute, kapitalizatu egiten dira. Bestalde, mantentze-lanen eta kontserbazioaren gastuak emaitzetan zorduntzen dira, sortzen diren une berean. Bajak eta besterentzeak kontabilitatean jasotzeko, elementuaren kostua eta horri dagokion amortizazio metatua kentzen dira.

Erositako ibilgetu materiala
ehuneko hauen arabera

Las cifras contenidas en los documentos que componen las citadas cuentas están expresadas en euros.

Dichas cuentas anuales presentan a efectos comparativos, con cada una de las partidas del balance, de la cuenta del resultado económico patrimonial, del estado de cambios en el patrimonio neto y del estado de flujos de efectivo, además de las cifras del ejercicio 2018, las correspondientes al ejercicio anterior.

NOTA 3. Normas de reconocimiento y valoración

a) Inmovilizado material

Los elementos que componen el inmovilizado material se valoran a su precio de adquisición, netos de su correspondiente amortización acumulada.

Las mejoras en bienes existentes y que alargan la vida útil de los activos son capitalizadas. Por otra parte, los gastos de mantenimiento y conservación se cargan a resultados en el momento en que se incurren. Las bajas y enajenaciones se reflejan contablemente mediante la eliminación del coste del elemento y de su correspondiente amortización acumulada.

Las adquisiciones de inmovilizado material se amortizan en función de

amortizatzen da:

	Ehunekoak
Altzariak	%25
Instalazioak	%20
Informazio-prozesuetarako ekipoak	%25
Tresneria	%33

b) Ibilgetu ukiezina

Ordenagailu-programak eta webgunea sartzen dira atal honetan. Webgunea Partzuergoaren zerbitzura dagoen ondare-elementu ukiezina da, programa-informatikoen antzera, eta hainbat ekitalditan erabiliko dela aurreikusita dago. Ibilgetu ukiezinak erosketa-prezioaren arabera balioztatzen dira, dagokion amortizazio metatua kontuan hartu gabe.

Erositako ibilgetu ukiezinak modu linealean amortizatzen dira, % 15 urteko hain zuzen ere.

c) Aktibo eta pasibo finantzarioak haien balio nominalaren arabera balioztatzen dira. Zordunen eta kobratzeko dauden beste kontuei dagokienez, dagozkion balorazio zuzenketak egiteko erabilitako irizpidea galdu-irabazien kontura atzeratutako ordainketa, kaudimengabezia, atzerapen edo beste arrazoiengatik egoera irregularrean dauden kontuen zenbatetsitako narriadura erregistratzea da.

los siguientes porcentajes:

	Porcentajes
Mobiliario	%25
Instalaciones	%20
Equipos para procesos de información	%25
Utillaje	%33

b) Inmovilizado intangible

Los programas de ordenador y la página web, que es un elemento patrimonial intangible al servicio del Consorcio similar a los diferentes programas informáticos, cuya utilización está prevista para varios ejercicios, se valoran por su precio de adquisición, netos de su correspondiente amortización acumulada.

Las adquisiciones de inmovilizaciones intangibles se amortizan linealmente a razón de un 15% anual.

c) Los activos y pasivos financieros se valoran por su valor nominal. Respecto a las correcciones valorativas relativas a los deudores y otras cuentas a cobrar, el criterio utilizado para calcular las correspondientes correcciones valorativas consiste en registrar con cargo a la cuenta de pérdidas y ganancias el importe del deterioro estimado en las cuentas que están en situación irregular por pago atrasado, insolvencia, mora u otras

Erakundeak bajaran ematen ditu aktibo finantzarioak hauek kobratu ezin izango direla denboraren poderioz kontsideratzen duenean.

d) Diru-sarrerak eta gastuak: diru-sarrerak eta gastuak sortzapen-irizpidearen arabera egozten dira, hots, horiei dagokien ondasunen eta zerbitzuen benetako korrontea sortzen den unean egozten dira, horietatik eratorritako diru-korrontea edozein unetan gertatzen dela ere.

e) Transferentziak: diru-sarreratzat erregistratzen dira, horiek jasotzeko eskubidea sortzen den ekitaldian.

f) Honidurak: iraganeko gertaeren ondoriozko oraingo betebeharrak estaltzen dituzten saldo hartzekodunak, baldin eta haiek kitatzeak baliabide-irteera eragitea probablea bada, eta haien zenbatekoa eta/edo kitatzeko unea zehaztugabea bada.

Urteko kontuetan jasotako hornidura guztiei dagokienez, estimatzen da obligazioari erantzun behar izateko probabilitatea handiagoa dela hori ez gertatzeko aukera baino.

Hornidurak	baliosten	dira
obligazioa	kitatzeko	edo
eskualdatzeko	behar	den
zenbatekoaren	ahalik	eta
zenbatespen	onenaren	balio
eguneratuan.		

causas.

La entidad da de baja los activos financieros cuando se considera que son incobrables por el paso del tiempo.

d) Ingresos y gastos: Los ingresos y gastos se imputan en función del criterio de devengo, es decir, cuando se produce la corriente real de bienes y servicios que los mismos representan, con independencia del momento en que se produzca la corriente monetaria financiera derivada de ellos.

e) Transferencias: se registran como ingresos en el ejercicio en que surge el derecho a su percepción.

f) Provisiones: saldos acreedores que cubren obligaciones actuales derivadas de sucesos pasados, cuya cancelación es probable que origine una salida de recursos, pero que resultan indeterminados en cuanto a su importe y/o momento de cancelación.

Las cuentas anuales recogen todas las provisiones con respecto a las cuales se estima que la probabilidad de que se tenga que atender la obligación es mayor que de lo contrario.

Las provisiones se valoran por el valor actual de la mejor estimación posible del importe necesario para cancelar o transferir la obligación, teniendo en cuenta la información disponible sobre el suceso y sus consecuencias.

4. OHARRA. Ibilgetu materiala

2018ko ekitaldian zehar, ibilgetu materialaren kontuetan eta dagokien amortizazio metatuetan mugimendu hauek egon dira:

NOTA 4. Inmovilizado material

El movimiento habido durante el ejercicio 2018 en las diferentes cuentas del inmovilizado material y de sus correspondientes amortizaciones acumuladas, ha sido el siguiente:

	euroak/ euros			
	Saldoa / Saldo al 31.12.2017	Gehikuntzak / Adiciones	Gutxikuntzak / Bajas	Saldoa / Saldo al 31.12.2018
KOSTUA / COSTE:				
Beste instalazio, tresneria eta altzari batzuk / Otras instalaciones, utillaje y mobiliario-				
2140 Tresneria / Utillaje	593.985	26.012		619.997
2150 Instalazioak / Instalaciones	40.061	-	-	40.061
2160 Altzariak / Mobiliario	6.684.287	379.794	-	7.064.082
	<u>7.318.334</u>	<u>405.806</u>	<u>-</u>	<u>7.724.140</u>
Beste ibilgetu materiala / Otro inmovilizado material				
Informazio prozesuetarako ekipoak / 2170 Equipos para procesos de informacion	704.278	39.714	-	743.993
	<u>704.278</u>	<u>39.714</u>	<u>-</u>	<u>743.993</u>
GUZTIRA / TOTAL	<u>8.022.612</u>	<u>445.520</u>	<u>-</u>	<u>8.468.133</u>
AMORTIZAZIO METATUA / AMORTIZACION ACUMULADA :				
Beste instalazio, tresneria eta altzari batzuk / Otras instalaciones, utillaje y mobiliario-				
2140 Tresneria / Utillaje	(547.729)	(28.469)		(576.198)
2150 Instalazioak / Instalaciones	(34.888)	(3.550)	-	(38.438)
2160 Altzariak / Mobiliario	(5.864.003)	(386.035)	-	(6.250.039)
	<u>(6.446.621)</u>	<u>(418.054)</u>	<u>-</u>	<u>(6.864.674)</u>
Beste ibilgetu materiala / Otro inmovilizado material				
Informazio prozesuetarako ekipoak / 2170 Equipos para procesos de informacion	(586.979)	(53.099)		(640.078)
	<u>(586.979)</u>	<u>(53.099)</u>	<u>-</u>	<u>(640.078)</u>
GUZTIRA / TOTAL	<u>(7.033.600)</u>	<u>(471.153)</u>	<u>-</u>	<u>(7.504.752)</u>
GARBIA / NETO	<u>989.012</u>	<u>(25.632)</u>	<u>-</u>	<u>963.380</u>

Partzuergoak haren jarduerarako erabiltzen dituen instalazioak hura osatzen duten udalen jabetzakoak dira. Instalazioak doan lagatzeaz gain, udalek ordaintzen dituzte mantentze-lanei, garbiketari eta zaintzari dagozkien gastuak.

Era berean, Eusko Jaurlaritzak Partzuergoaren bulego nagusiak doan lagatzen ditu, horiek mantentzearen, garbitzearen eta zaintzearen kostuak bere gain hartuta.

Las instalaciones en las que el Consorcio desarrolla su actividad son propiedad de los distintos ayuntamientos consorciados. Los ayuntamientos, además de ceder de manera gratuita las mencionadas instalaciones se hacen cargo de los gastos de mantenimiento, limpieza y vigilancia de estas.

Del mismo modo, el Gobierno Vasco, cede de manera gratuita las oficinas centrales del Consorcio, asumiendo los gastos de mantenimiento, limpieza y vigilancia de éstos.



5. OHARRA. Ibilgetu ukiezina

2018ko ekitaldian zehar, ibilgetu ukiezinaren kontuetan eta dagokien amortizazio metatuetan mugimendu hauek egon dira:

NOTA 5. Inmovilizado intangible

El movimiento habido durante el ejercicio 2018 en las diferentes cuentas del inmovilizado inmaterial y de sus correspondientes amortizaciones acumuladas, ha sido el siguiente:

		euroak/ euros			
		Saldoa / Saldo al 31.12.2017	Gehikuntzak / Adiciones	Gutxikuntzak / Bajas	Saldoa / Saldo al 31.12.2018
KOSTUA / COSTE:		209.683	-	-	209.683
2060	Aplikazio informatikoak / Aplicaciones informáticas Beste ibilgetu ukiezina / Otro inmovilizado intangible	33.880	-	-	33.880
GUZTIRA / TOTAL		243.563	-	-	243.563
AMORTIZAZIO METATUA / AMORTIZACION ACUMULADA :					
2060	Aplikazio informatikoak / Aplicaciones informáticas	(171.199)	(16.651)	-	(187.850)
GUZTIRA / TOTAL		(171.199)	(16.651)	-	(187.850)
GARBIA / NETO		72.364	(16.651)		55.714

2018 hasieran bestelako ibilgetu ukiezinan jasotako zenbatekoa martxan dagoen ibilgetu ukiezinari dagokio.

Haurreskolak Partzuergoak hirugarren independene bati aurreko kontratistak gauzatutako analisi funtzional eta teknikoen ebaluaketa egiteko eskaera luzatu zion. Lan hauek une honetan erabiliak izaten ari dira Eusko Jaurlaritzako kudeaketako aplikazio informatiko

El importe recogido al inicio del ejercicio 2018 en otro inmovilizado intangible corresponde al valor del inmovilizado en curso.

El Consorcio Haurreskolak solicitó a un tercero independiente la evaluación de los trabajos de análisis funcional y técnico realizados por el contratista anterior. Estos trabajos están siendo utilizados para llevar a cabo nuevos desarrollos en la aplicación

berriaren garapenean.

Haurreskolak Partzuergoak martxan dagoen inbertsio zatia mantentzea erabaki du, etorkizuneko kudeaketa sistema berriaren instalakuntzaren ondorioz, inbertsio horren erabilera bere amaierara heldu arte.

6. OHARRA. Transferentziak, diru-laguntzak eta beste diru-sarrera

Tasak: familiek hileko kuoten bidez egindako ekarpena jasotzen du.

Transferentziak eta jasotako diru-laguntzak: jaso egiten ditu Autonomia Erkidegoaren Aurrekontu Orokorren kargura urtero esleitzen diren zenbatekoak aurrekontua finantzatzeko.

informática de gestión del Gobierno Vasco.

El Consorcio Haurreskolak ha decidido mantener la parte de la inversión que sigue en curso, hasta que el uso del mismo llegue a su fin por instalación del nuevo sistema de gestión.

NOTA 6. Transferencias, subvenciones y otros ingresos

Tasas: Recoge la aportación de las familias a través de las cuotas mensuales.

Transferencias y subvenciones recibidas: Recoge las asignaciones que se establecen anualmente con cargo a los Presupuestos Generales de la Comunidad Autónoma para la financiación de su presupuesto.

7. OHARRA. Hornidurak

NOTA 7. Provisiones

			euroak / euros
Hornidurak / Provisiones	31/12/2017	Aldaketa ekitaldian / Variación en el período	31/12/2018
Epe motzeko hornidurak / Provisiones a corto plazo	1.038.636	(230.362)	808.274
HORNIDURAK GUZTIRA/ TOTAL PROVISIONES	1.038.636	(230.362)	808.274

Goiko taulan ikus daitekeen aldaketa bi arrazoiengatik ematen da. Alde batetik, zenbait prozesu judizialen ebazpenen ondorioz Haurreskolak Partzuergoak ordaindu behar izan dituen kalteordainak ditugu, 2017ko abenduak 31an horniduraren barruan zeudenak hain zuzen, 99.347 eurogatik. Eta, bestetik, prozesu judizialen ebazpenetan langileen demanda ezesten den kasuetan, zegokion hornidura zenbatekoa 131.015 eurogatik bertan behera uztea.

Haurreskolak Partzuergoak 808.274€tako probisioa gauzatzea erabaki du bere langilegoaren erreklamazioei dagokionez. Bi eratako erreklamazioak bereiz ditzazkegu:

a) Uzi bikoitza barneratzen dituzten demandak:

- lan kontratuaren amaieraren ondorioz bidegabeko kaleratzea aitortzea izaera nagusi gisa, izaera mugagabeko lan-harremana ez finko gisa zehaztua zegoenean.

- modu subsidiarioan, bidezko kaleratzea ontzat ematen bada, lan egindako urte bakoitzeko 20 eguneko soldatari dagokion kalteordaina edo, hori ezean, lan egindako urte bakoitzeko 12 egunetako soldatari dagokion kalteordaina.

La variación se deriva por un lado de la resolución de diversos procesos judiciales condenando al Consorcio Haurreskolak al pago de indemnizaciones reclamadas y que ya estaban provisionadas a 31 de diciembre de 2017 por importe de 99.347 euros y por otro lado a la resolución de procesos judiciales en los que se ha desestimado la demanda de los trabajadores y en consecuencia se ha cancelado la parte correspondiente de la provisión por importe de 131.015 euros.

El Consorcio Haurreskolak ha considerado efectuar una provisión por reclamaciones de su personal por un importe de 808.274€. Podemos distinguir dos tipos de reclamaciones:

a) Reclamaciones en las que se formula una demanda de doble pretensión:

- con carácter principal, el reconocimiento de despido improcedente como consecuencia de la finalización del contrato de trabajo que les vinculaba y que había determinado que su relación laboral tuviera el carácter de indefinido no fijo;

- de forma subsidiaria, de considerarse válida la procedencia del despido reclaman una indemnización de 20 días de salario por año trabajado o, en su defecto, de 12 días de salario por año trabajado.

Erreklamazio mota honi dagokion guztizko zenbatekoa 132.091€tako da.

b) Aldi baterako kontratua izan duten langile batzuk lan egindako urte bakoitzeko 20 eguneko kalteordaina erreklamatu dute kontratua amaitzean.

Kalteordain hauek judizialki erreklamatuak izan dira. Kontuan izanik Europar Batasuneko Justizia Auzitegiaren sententziak langilearen aldekoak izan direla antzeko egoeratan, sententzia europar hauetan oinarrituta, 676.183€tako zenbatekoa hornidura gauzatzea kontsideratu da.

Auzitegi Gorenak Europar Batasuneko Justizia Auzitegian aurkeztutako arazo prejudizialak direla eta sententzia batzuk atzeratuta daude. 2019ko martxoan Auzitegi Gorenak epaia eman du, non zehazten den 3 urtetik beherakoak diren bitarteko kontratuen amaierak ez dutela kalteordain eskubiderik ematen. Hala ere, sententzia honek ez du 3 urtetik gorakoak diren bitarteko kontratuei Auzitegi Gorenak onartutako 20 egunetako kalteordainaren irizpidea aldatzen. Aurreikusten da etendako 3 urtetik gorakoak diren bitarteko kontratuei dagozkien kalteordainengatiko prozedimenduak berrekingo direla eta aldiz, 3 urtetik beherakoak diren bitarteko kontratuen kalteordainei uko egingo

La cantidad correspondiente a este tipo de reclamaciones es de 132.091€.

b) Reclamaciones de trabajadores con contratos temporales que han reclamado al finalizar su contrato una indemnización de 20 días por año trabajado.

Estas indemnizaciones han sido reclamadas judicialmente. Teniendo en cuenta que las sentencias del Tribunal de Justicia de la Unión Europea han sido favorables a los trabajadores en casos similares, se provisiona la cantidad de 676.183€ correspondiente a dichas reclamaciones.

Hay ciertas sentencias suspendidas con motivo de la cuestión prejudicial presentada por el Tribunal Supremo al Tribunal de Justicia de la Unión Europea. El Tribunal Supremo ha dictado sentencia el mes de marzo de 2019 por la que establece que el cese regular del contrato de interinidad de menos de 3 años de duración no tiene derecho a indemnización. No obstante, esta sentencia no modifica el criterio del Tribunal Supremo que reconoce una indemnización de 20 días por año de trabajo a los contratos de interinidad de más de 3 años de duración. Previsiblemente se reanudarán los procedimientos suspendidos en los que se reclame indemnización por fin de

zaiela. Hala ere, ziurtasun ezagatik, egoera honetan aurkitzen diren erreklamazioei buruzko zenbatekoak horniduran barne kontuan izatea erabakitzen da.

contrato de interinidad de más de 3 años de duración y se desistirá de las reclamaciones respecto de los contratos de interinidad de menos de 3 años de duración. No obstante, ante la falta de certeza, se opta por provisionar las cantidades correspondientes de reclamaciones que se encuentran en esa situación.

Hornidurako 808.274€ horietatik, 500.000€ inguru hasiera batean langileei ezeztatutako sententzietan dagokie, zeinetan langileak galdu duen baino aldi berean errekurritu egin duen. Beraz, ezjakintasunaren aurrean zenbateko horiek horniduraren barruan kontuan izatea erabaki da.

De la cantidad total provisionada por 808.274€, aproximadamente 500.000€ corresponden a demandas inicialmente desestimadas al personal educativo, pero a su vez recurridas por el personal educativo por lo que ante la incertidumbre de la sentencia final se decide provisionar dichas cantidades.

8. OHARRA. Pertsonal gastuak

NOTA 8. Gastos de personal

Epigrafe honetako banakatzea honakoa da:

El desglose de este epígrafe es el siguiente:

	euroak / euros	
	2018	2017
Soldatak/ Sueldos y salarios	41.195.645	40.541.238
Kalteordainak/ Indemnizaciones	80.545	1.058.257
Kotizazio sozialak/ Cotizaciones sociales	11.179.400	10.889.219
Beste gastu sozial batzuk / Otros gastos sociales	148.241	148.164
GUZTIRA / TOTAL	52.603.830	52.636.878

Azpimarratu behar da 2018 urtean zehar lan metaketa kontratua izan duten langileei, kontratu amaieran

Cabe destacar que durante 2018 se han abonado las cantidades correspondientes a indemnizaciones

zegozkien 12 egunetako kalteordainen zenbatekoak ordaindu zaizkiela nominan bertan zuzenean. Haurreskolak Partzuergoak erreklamazioak saihestu eta Legeak dioena betetze aldera, kalteordain hauek ordaintzea erabaki zuen. Kontzeptu honi dagokion zenbatekoa 2018 urtean 79.645€-koa izan da.

por 12 días al personal con contratos de acumulación de tareas al finalizar su contrato directamente en nómina. El Consorcio Haurreskolak decidió abonar las indemnizaciones correspondientes, con el fin de evitar reclamaciones y cumplir con lo establecido en la Ley. El importe correspondiente a este concepto en el año 2018 es de 79.645€.

9. OHARRA. Ingurumenari buruzko informazioa

Orokorrean, Partzuergoaren jarduerak ez dute eragin negatiborik sortzen ingurumenean, eta, ondorioz, ez dago kostu eta inbertsio esanguratsurik eragin horiek arintzeko.

NOTA 9. Información sobre medio ambiente

En general, las actividades del Consorcio no provocan impactos negativos de carácter medioambiental, no incurriendo, en consecuencia, en costes ni inversiones significativas cuya finalidad sea mitigar dichos posibles impactos.

10. OHARRA. Aurrekontukoak ez diren eragiketak

Hona hemen 2018 ekitaldian zehar aurrekontuaz kanpo egindako eragiketen mugimenduak aktibo arruntaren "Kobratu beharreko beste kontu batzuk" atalari dagokionez:

NOTA 10. Operaciones no presupuestarias

Los movimientos durante el ejercicio 2018 por operaciones no presupuestarias reflejados en los epígrafes de "Otras cuentas a cobrar" del activo corriente han sido los siguientes:

Euroak / Euros		
Saldoa / Saldo al 01/01/2018	Aldaketa ekitaldian / Variación en el periodo	Saldoa / Saldo al 31/12/2018
Kobratu beharreko beste kontu batzuk / Otras Cuentas a cobrar-		
Aurrekontuz kanpoko beste zordun batzuk / Otros deudores no presupuestarios		
118.853	(95.224)	23.629
118.853	(95.224)	23.629

Hona hemen 2018ko ekitaldian zehar aurrekontuz kanpo egindako eragiketen mugimenduak "Epe laburrera jasotako fidantza eta gordailuak", "Ordaindu beharreko beste kontu batzuk" eta "Herri-administrazioak" atalei dagokienez:

Los movimientos durante el ejercicio 2018 por operaciones no presupuestarias reflejados en los epígrafes de "Fianzas y depósitos recibidos a corto plazo", "Otras cuentas a pagar" y "Administraciones públicas" han sido los siguientes:

Euroak / Euros		
Saldoa / Saldo al 01/01/2018	Aldaketa ekitaldian / Variación en el periodo	Saldoa / Saldo al 31/12/2018
<u>Epe laburrera jasotako fidantza eta gordailuak / Fianzas y depósitos recibidos a corto plazo</u>		
8.483	9.823	18.306
<u>Administrazio publikoak / Administraciones públicas</u>		
1.902.827	79.056	1.981.883
Ogasun Publikoa, egindako atxikipenengatik hartzekodun / Hacienda Pública, acreedora por retenciones practicadas		
1.710.287	61.926	1.772.213
Gizarte-aurreikuspen erakundeak, hartzekodun (langilearen kuota) / Organismos de previsión social, acreedores (cuota trabajador)		
192.540	17.130	209.670
<u>Ordaintzeko beste kontu batzuk / Otras cuentas a pagar</u>		
53.132	23.746	76.878
Aurrekontuz kanpoko beste hartzekodun batzuk / Otros acreedores no presupuestarios		
53.132	23.746	76.878
1.964.443	112.624	2.077.067

**11. OHARRA. Kontratazio
administratiboa. Esleipen-
prozedurak**

**NOTA 11. Contratación
administrativa. Procedimientos
de adjudicación**

Kontratu mota / Tipo de contrato	Jardunbidea / Procedimiento	Kontratu kop. / Nº de contratos	Eurotan / En euros Esleipenaren zenbatekoa / Importe adjudicación
Zerbitzuak / Servicios	Irekia / Abierto	3	235.491
Hornidurak / Suministros	Irekia (Akordio Markoa) / Abierto (Acuerdo Marco)	1	960.000
GUZTIRA / TOTAL		4	1.195.491

**12. OHARRA Gordailuan jasotako
baloreak**

Haurreskolak Partzuergoan
gordailuan jasotako baloreen egoera
honakoa da:

**NOTA 12. Valores recibidos en
depósito**

La situación de los valores
depositados en el Consorcio
Haurreskolak es el siguiente:

Kontzeptua / Concepto				Euros
	Jasotako baloreak / Valores depositados 01/01/2018	Jasotakoak / Recibidos	Ezeztatuak / Cancelados	Jasotako baloreak / Valores depositados 31/12/2018
Abalak / Auales	49.925	157.525	3.125	204.325
GUZTIRA / TOTAL	49.925	157.525	3.125	204.325

13. OHARRA Aurrekontuei buruzko informazioa

1) Kobratzeko dauden eskubideen eta ordaintzeko dauden betebeharren eboluzioa eta egoera

Kobratu beharreko eskubideak

Ondoren, zordunen kudeaketa-eragiketen saldoa zehaztuta dator:

NOTA 13. Información presupuestaria

1) Estado de la evolución y situación de los derechos a cobrar y obligaciones a pagar

Derechos a Cobrar

La composición del saldo de deudores por operaciones de gestión se detalla a continuación:

Onartutako eskubideak dituzten zordunak / Deudores por derechos reconocidos	Eurotan / En euros 2018 Ekitaldia / Ejercicio 2018
Indarrean dagoen ekitaldia / Ejercicio corriente	1.411.804
Aurreko ekitaldiak / Ejercicios anteriores <u>Narriadura / Deterioro</u>	220.610
Onartutako eskubideak dituzten zordunen narriadura / Deterioro de deudores por derechos reconocidos	(283.073)
GUZTIRA / TOTAL	1.349.340

Hona hemen eskubide onartuak dituzten aurreko ekitaldietako zordunek ekitaldian zehar izandako eboluzioa eta, jatorrizko urtearen arabera, 2018ko abenduaren 31n zeukaten egoera:

La evolución durante el ejercicio de los deudores por derechos reconocidos de ejercicios anteriores y su situación a 31 de diciembre 2018 en función de su año de origen, es la siguiente:

Eurotan / En euros				
Aurrekontua / Presupuesto	Kobratzeke dauden eskubideak / Derechos pendientes de cobro al 01/01/2018	Ezeztatzeak / Anulaciones	Ekitaldiko kobrantzak Cobros durante el ejercicio	Kobratzeke dauden eskubideak / Derechos pendientes de cobro al 31/12/2018
2017 edo aurrekoak / 2017 o anteriores	1.027.091	-	806.481	220.610
GUZTIRA / TOTAL	1.027.091	-	806.481	220.610

Ordaindu beharreko betebeharrak

Ondoren, kudeaketa-eragiketen hartzekodunen saldoa zehaztuta dator:

Obligaciones a Pagar

La composición del saldo de acreedores por operaciones de gestión se detalla a continuación:

Eurotan / En euros	
Onartutako betebeharrak dituzten hartzekodunak / Acreedores por obligaciones reconocidas	2018 Ekitaldia / Ejercicio 2018
Indarrean dagoen ekitaldia / Ejercicio corriente	930.891
Aurreko ekitaldiak / Ejercicios anteriores	989
GUZTIRA / TOTAL	931.880

Hona hemen betebeharrak onartuak dituzten aurreko ekitaldietako hartzekodunek ekitaldian zehar izandako eboluzioa eta, jatorrizko urtearen arabera, abenduaren 31n zeukaten egoera:

La evolución durante el ejercicio de los acreedores por obligaciones reconocidas de ejercicios anteriores y su situación a 31 de diciembre en función de su año de origen, es la siguiente:

Eurotan / En euros				
Aurrekontua / Presupuesto	Ordaintze dauden eskubideak / Derechos pendientes de pago al 01/01/2018	Ezetzatzeak / Anulaciones	Ordainketak ekitaldian zehar / Pagos durante el ejercicio	Ordaintze dauden eskubideak / Derechos pendientes de pago al 31/12/2018
2017 edo aurrekoak / 2017 o anteriores	964.272		963.283	989
GUZTIRA / TOTAL	964.272	-	963.283	989

2) Diruzaintzaren egoera/ Situación de Tesorería

	Eurotan / En euros
	<u>2.018</u>
DIRUZAINZAREN EGOERA AURREKO EKITALDIKO ABENDUAREN 31N / SITUACIÓN DE TESORERÍA A 31 DE DICIEMBRE DEL EJERCICIO ANTERIOR	<u>2.400.565</u>
ALDAKETAK DIRU-SARRERETAN - AURREKONTUKO ORDAINKETETAN / VARIACIÓN INGRESOS - PAGOS PRESUPUESTARIOS	(1.980.805)
Diru-sarrerak / Ingresos	
ekitaldikoak / del ejercicio	51.792.099
itxitako ekitaldikoak / de ejercicios cerrados	<u>806.481</u>
	52.598.580
Ordainketak / Pagos	
ekitaldikoak / del ejercicio	53.616.101
itxitako ekitaldikoak / de ejercicios cerrados	<u>963.283</u>
	54.579.384
AURREKONTUZ KANPOKO ERAGIKETEN ONDORIOZKO ALDAKETAK / VARIACIÓN POR OPERACIONES NO PRESUPUESTARIAS	134.478
Aurrekontuz kanpoko zordunak / Deudores no presupuestarios	21.854
Aurrekontuz kanpoko hartzekodunak / Acreedores no presupuestarios	<u>112.624</u>
	134.478
DIRUZAINZAREN KONTUAN ALDAKETA / VARIACIÓN EN LA CUENTA DE TESORERÍA	(1.846.326)
DIRUZAINZAREN EGOERA EKITALDIKO ABENDUAREN 31N / SITUACIÓN DE TESORERÍA A 31 DE DICIEMBRE DEL EJERCICIO	<u>554.239</u>

3) Diruzaintzaren soberakina/ Remanente de tesorería

	Euroak / Euros
	2018
(a) KOB RATZEKE DAUDEN ZORDUNAK / DEUDORES PENDIENTES DE COBRO	
+Diru-sarreren aurrekontukoak, arrunta / de Presupuesto de Ingresos, corriente	1.411.804
+Diru-sarreren aurrekontukoak, itxita / de Presupuesto de Ingresos, cerrados	220.610
+Aurrekontukoak ez diren beste eragiketetakoak / de otras operaciones No Presupuestarias	1.031
-Kobrantza zalantzarriko saldoak / SalDOS de dudoso cobro	(283.073)
-Aplikatzeko dauden diru-sarrerak / Ingresos pendientes de aplicación	(76.878)
	1.273.493
(b) ORDAINTZEKE DAUDEN HARTZEKODUNAK / ACREEDORES PENDIENTES DE PAGO	
+Gastuen aurrekontukoak, arrunta / de Presupuesto de Gastos, corriente	930.891
+Gastuen aurrekontukoak, itxita / de Presupuesto de Gastos, cerrado	989
+Diru-sarreren aurrekontukoak / de Presupuestos de Ingresos	-
+Beste erakunde publiko batzuen baliabideetakoak / de Recursos de Otros Entes Públicos	-
+Aurrekontukoak ez diren beste eragiketetakoak / de otras operaciones No Presupuestarias	2.000.189
-Aplikatzeko dauden ordainketak / Pagos pendientes de aplicación	(15.242)
	2.916.828
c) DIRUZAIN TZA FUNTS GARBI AK / FONDOS LÍQUIDOS DE TESORERÍA	554.239
d) DIRUZAIN TZAREN SOBERAKIN LIKIDOAK / REMANENTE LÍQUIDO DE TESORERÍA (a-b+c)	(1.089.096)

14. OHARRA. Finantzen, ondarearen eta aurrekontuaren gaineko adierazleak

NOTA 14. Indicadores financieros, patrimoniales y presupuestarios

a) Likidezia orokorra: adierazten du aktibo arrunta osatzen duten ondare-elementu guztiek pasibo arrunta zein punturaino estaltzen duten.

a) Liquidez general: Refleja en qué medida todos los elementos patrimoniales que componen el activo corriente cubren el pasivo corriente.

$$\text{Likidezia orokorra/} \\ \text{Liquidez general} = \frac{\text{Aktibo arrunta/} \\ \text{Activo corriente}}{\text{Pasibo arrunta/} \\ \text{Pasivo corriente}} = \frac{1.927.208}{3.817.222} = \%50,49$$

b) Zorpetzea: pasibo galdagarri osoaren (arrunta eta ez-arrunta) eta ondare garbia gehi pasibo osoaren artean dagoen lotura islatzen du.

b) Endeudamiento: Representa la relación entre la totalidad del pasivo exigible (corriente y no corriente) respecto al patrimonio neto más el pasivo total.

$$\text{Zorpetzea/} \\ \text{Endeudamiento} = \frac{\text{Pasibo arrunta + Pasibo ez arrunta/} \\ \text{Pasivo corriente+Pasivo no corriente}}{\text{Ondare garbia eta pasiboa guztira/} \\ \text{Total Patrimonio Neto y Pasivo}} = \frac{3.817.222}{2.946.302} = \%129,56$$

c) Gastuen aurrekontuaren likidazioa: adierazten du zein den behin betiko gastuen proportzioa onartutako betebeharren aldean.

c) Ejecución del presupuesto de gastos: Refleja la proporción del presupuesto de gastos definitivo sobre el reconocimiento de las obligaciones presupuestarias.

$$\text{Aurrekontu-} \\ \text{egikaritzapena/} \\ \text{Ejecución del} \\ \text{presupuesto} = \frac{\text{Onartutako} \\ \text{betebeharrak/} \\ \text{Obligaciones reconocidas}}{\text{Kredituak guztira/} \\ \text{Créditos totales}} = \frac{54.496.104}{54.567.603} = \%99,87$$

d) Diru-sarreraren aurrekontuaren likidazioa: adierazten du zein den behin betiko diru-sarreraren proportzioa onartutako eskubideen aldean.

d) Ejecución del presupuesto de ingresos: Refleja la proporción del presupuesto de ingresos definitivo sobre los derechos reconocidos

Aurrekontu-egikaritzapena/ Ejecución del presupuesto	=	Onartutako eskubideak/ Derechos reconocidos	=	53.178.991	=	Behin betiko diru-sarrera aurrekontua/ Presupuesto de ingresos definitivo	=	54.567.603	=	%97,50
--	---	---	---	------------	---	---	---	------------	---	--------

e) Batez besteko ordainketa-epea: adierazten du faktura jasotzen den egunetik ordaintzen den arte batez beste igarotako denbora. Funtzionamendu-gastuen eta inbertsioen fakturen ordainketekin kalkulatzen da.

e) Periodo medio de pago: Refleja el tiempo medio entre la fecha de recepción de una factura y la fecha de su pago. Se obtiene con los pagos de facturas de gastos de funcionamiento e inversiones.

2018an, batez besteko ordainketa-epea 17,78 egunekoa izan da.

El periodo medio de pago de 2018 asciende a 17,78 días.



15. OHARRA. Ondarearen emaitza ekonomikoa eta aurrekontu-emaitza bateratzea

NOTA 15. Conciliación entre el resultado económico patrimonial y el resultado presupuestario

Bateratzea honela laburbiltzen da:


La conciliación se resume como sigue.





	<u>Euroak / Euros</u> <u>2018</u>
Ekitaldiko emaitza garbia / Resultado neto del ejercicio	(1.313.449)
Ken: ondarearen emaitza ekonomikoan jasotzen ez diren aurrekontuko gastuak / Menos: gastos presupuestarios que no forman parte del resultado económico-patrimonial	
Ibilgetu materiala / Inmovilizado material	(445.520)
Gehi: aurrekontu emaitzetan jaso ez diren gastuak / Mas: gastos no incluidos en el resultado presupuestario	
Ibilgetuaren amortizazioa / Amortización del inmovilizado	487.803
Ibilgetu ez-finantzarioetatik sortutako galerak / Pérdidas procedentes del inmovilizado no financiero	-
Aktibo finantzarioen balio-narriadura / Deterioro de valor de activos financieros	85.068
Epe laburreko beste hornidurak / Provisiones a corto plazo	(131.015)
Ken: aurrekontu emaitzetan jaso ez diren sarrerak / Menos: ingresos no incluidos en el resultado presupuestario	
Gestio arrunteko beste sarrera batzuk / Otros ingresos de gestión ordinaria	
2018ko aurrekontuaren likidazioaren superabita (defizita) / Superávit (Déficit) de la liquidación del presupuesto 2018	<u>(1.317.113)</u>

Zuzendaritza Batzordekoek, beren adostasuna adieraziz, Vitoria-Gasteizen eta 2019ko apirilaren 15ean, sinatu dituzte honekin batera doazen 2018. urteko kontuak.

Los miembros del Comité directivo firman en señal de conformidad en Vitoria-Gasteiz, a 15 de abril de 2019, las cuentas anuales de 2018 adjuntas.

 <p>Iz./Fdo.: Cristina Uriarte Toledo Lehendakaria / Presidenta</p>	 <p>Iz./Fdo.: Irma Maria Basterra Ugarriza Lehendakariordearen-ordezkoa/ Sustituta del Vicepresidente</p>
 <p>Iz./Fdo.: Miren Maite Alonso Arana Eusko Jaurlaritzako Hezkuntza Saileko ordezkaria / Representante del Dpto. de Educación del Gobierno Vasco.</p>	 <p>Iz./Fdo.: Eujenio Jimenez Ibañez Eusko Jaurlaritzako Hezkuntza Saileko ordezkaria / Representante del Dpto. de Educación del Gobierno Vasco.</p>



 <p>Iz./Fdo: Jon Iñaki Urbina Garcia de Vicuña Eusko Jaurlaritzako Hezkuntza Saileko ordezkaria / Representante del Dpto. de Educación del Gobierno Vasco.</p>	 <p>Iz./Fdo.: Jon Aguirre Huerga Eusko Jaurlaritzako Hezkuntza Saileko ordezkaria / Representante del Dpto. de Educación del Gobierno Vasco.</p>
 <p>Iz./Fdo.: Ernesto Sainz Lanchares Eusko Jaurlaritzako Enplegu eta Gizarte Politikak Saileko ordezkaria / Representante del Dpto. De Empleo y Políticas Sociales del Gobierno Vasco.</p>	<p>AUSENTE</p> <p>Iz./Fdo.: Mikel Pagola Tolosa Partzuergoko kide diren udaletako ordezkaria / Representante de los ayuntamientos consorciados</p>
 <p>Iz./Fdo.: Lierni Altuna Ugarte Partzuergoko kide diren udaletako ordezkaria/ Representante de los ayuntamientos consorciados</p>	<p>AUSENTE</p> <p>Iz./Fdo.: Danel Bringas Egilior Partzuergoko kide diren udaletako ordezkaria/ Representante de los ayuntamientos consorciados</p>

CONSORCIO HAURRESKOLAK PARTZUERGOA

**PROGRAMATURIKO HELBURUEN BETETZE MAILARI BURUZKO MEMORIA /
*MEMORIA DEL GRADO DE CUMPLIMIENTO DE LOS OBJETIVOS PROGRAMADOS***



Haurreskolak Partzuergoa
Consortio Haurreskolak

PROGRAMA	PROGRAMA
4221 HAUR ETA LEHEN HEZKUNTZA	4221 EDUCACIÓN INFANTIL Y PRIMARIA
ARDURADUNA	RESPONSABLE
HAURRESKOLAK PARTZUERGOA HAURRESKOLAK PARTZUERGOKO ZUZENDARITZA	CONSORCIO HAURRESKOLAK DIRECCIÓN DEL CONSORCIO HAURRESKOLAK

HELBURUA

1. 0-3 ETAPAKO ESKAERARI ERANTZUTEA

OBJETIVO

1. DAR COBERTURA A LA DEMANDA DE LA ETAPA 0-3

BETETZE MAILA

1. 0-3 ETAPAKO ESKAERARI ERANTZUTEA

2018. urtean Haurreskolak Partzuergoak 8.550 plaza eskaini ditu 236 haurreskolatan, Euskadiko 177 udaletan eta honela 6.000 familia inguruen eskaerei erantzuna eman zaio.

0-2 urte bitarteko etaparen eskaera erantzun da ia osotasunean 8.550 haurren plaza eskaintzen.

GRADO DE CUMPLIMIENTO

1. DAR COBERTURA A LA DEMANDA DE LA ETAPA 0-3

Durante el año 2018 el Consorcio Haurreskolak ha ofertado 8.550 plazas para niños y niñas en 236 centros, ubicados en 177 municipios de la CAPV, y con ellas se ha atendido la demanda de cerca de 6.000 familias.

Se ha dado cobertura a prácticamente toda la demanda existente en la etapa 0-2 años ofertando 8.550 plazas para niños y niñas.